



COVID-19

La actividad de Covid-19 ha disminuido ligeramente con respecto a la semana anterior

- 1 Muerte relacionada con COVID-19 en los últimos 3 meses
- 3 Brotes de COVID-19 en los últimos 3 meses

Gripe

La actividad de la gripe ha disminuido respecto a la semana anterior

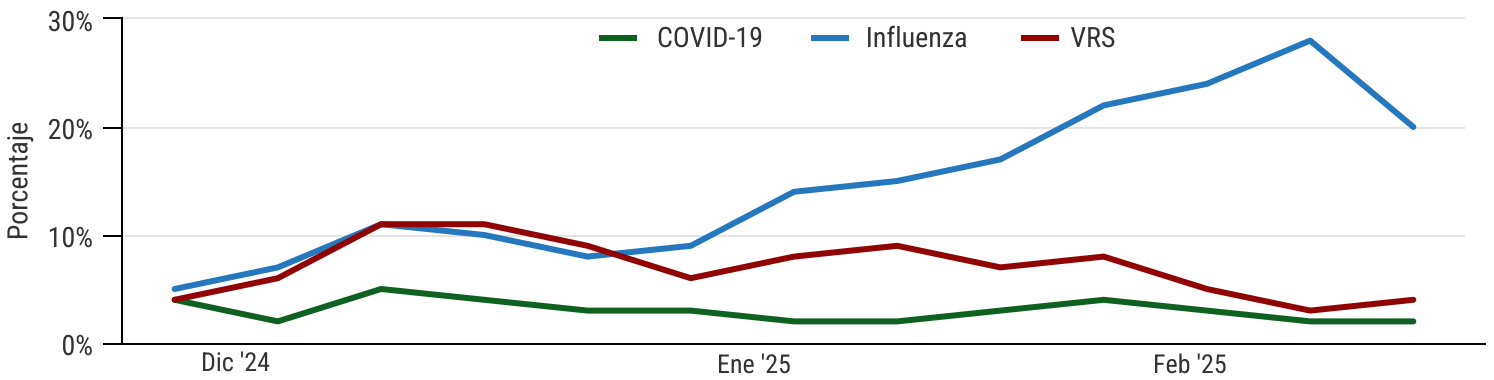
- 3 Muertes relacionadas con la gripe en los últimos 3 meses
- 2 Brotes de gripe en los últimos 3 meses

VRS

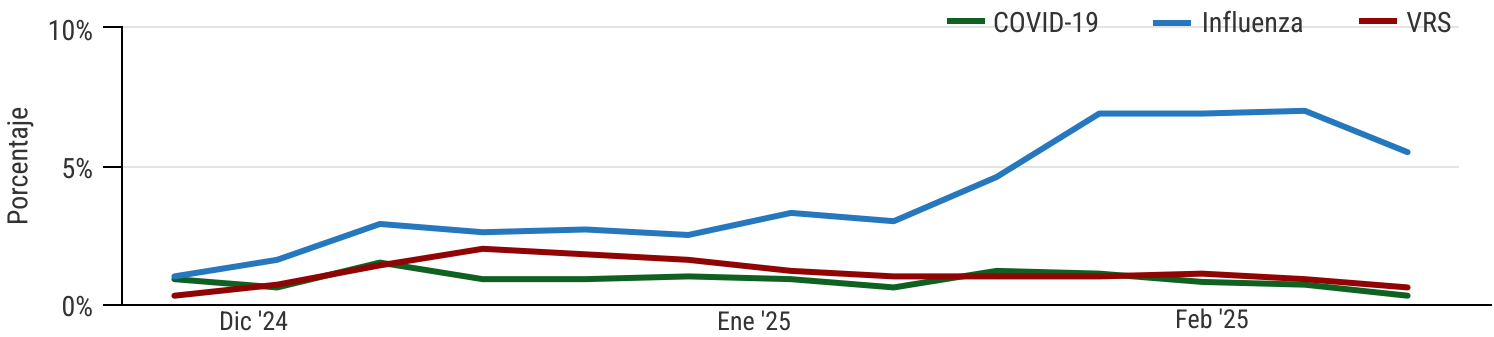
La actividad del VRS se ha mantenido sin cambios con respecto a la semana anterior

- 1 Muerte relacionada con el VRS en los últimos 3 meses
- 0 Brotes de VRS en los últimos 3 meses

Porcentaje del total de pruebas positivas para COVID-19, Gripe y VRS en hospitales de Skagit -- Condado de Skagit

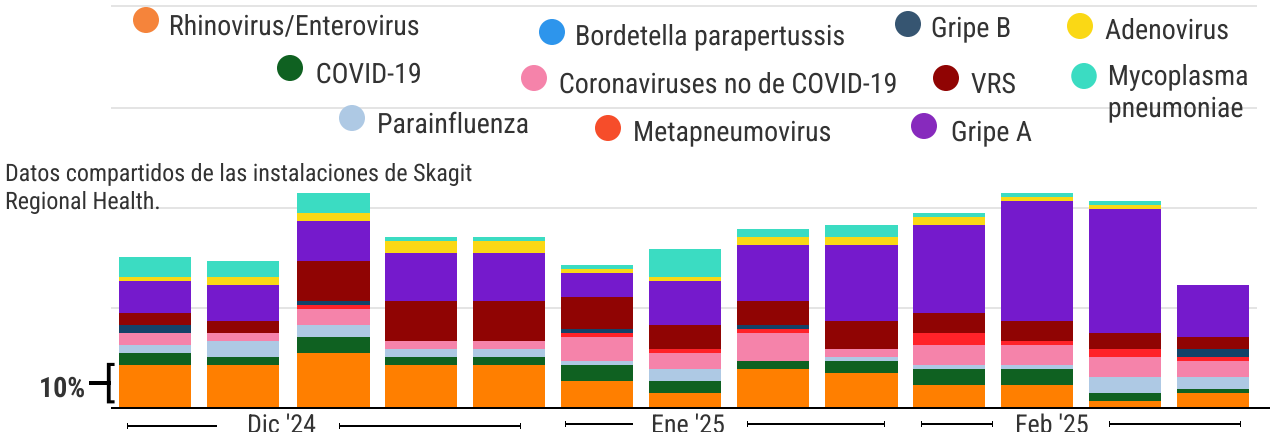


Porcentaje de visitas al Departamento de Emergencias (ED) debido a COVID-19, Gripe y VRS -- Condado de Skagit



Tasas de positividad porcentuales semanales de patógenos respiratorios comunes -- Condado de Skagit

Interpretación: la figura muestra el % de pruebas para cada organismo individual que fueron positivas. Ejemplo a continuación: el 10 % de las pruebas de COVID fueron positivas, el 5 % de las pruebas de RSV fueron positivas.



NOTA: La temporada de enfermedades respiratorias generalmente ocurre del 1 de octubre al 31 de mayo. Para este informe se muestran los datos del último trimestre. Consulte informes anteriores para obtener datos históricos. FUENTE: Los datos provienen del sistema de vigilancia sindrómica ESSENCE y están sujetos a cambios a medida que se finalizan. Los datos de defunción se informan una vez finalizados. ¿Preguntas? Comuníquese con Salud Pública del Condado de Skagit: (360)416-1500 CommunicableDisease@co.skagit.wa.us